

**TOWA**

キャラバン送快

TOWAリフトバス 送快シリーズ

# CARAVAN 送快

送迎する人も送迎される人も快適に・・・。



多人数同時送迎型福祉車(病院・福祉施設向け)

最大乗車人数 **10名** 車いす搭載 **1台~4台**

<http://www.fukushisya.com/>

# “跳ね上げ式シート”で臨機応変な送迎レイアウト！

## キャラバン送快 シリーズ

### ●基本型の選択は4グレードから…。

最適な福祉車両の選択は各事業所・施設の使い方により大きく異なります。「キャラバン送快」では4グレードが用意されておりますので、一般のご乗車の人員数、車いすご利用の人員数、ストレッチャー搬送の必要性有無などを考慮した上でお選び頂けます。

### ●キット設定で臨機応変な送迎を…。

現実の送迎現場は毎日必ずしも一定とは限りません。そこで、乗車人員の増減にも直ぐに対応できるようにと考案されたのがバージョンアップ跳上げキット（キット設定）です。座席シートは簡単な操作で跳ね上げ、跳ね下げが出来るので、ご乗車されるお客様に応じた臨機応変な対応が可能となります。 ※タイプ1のみキット設定不可。

キット設定写真：タイプ2



シートを上げて車いす搭載



シートを下げて2人用座席を確保



最大乗車  
**10名様**  
全車対応可

車いす搭載  
**1~4台**  
標準設定時



「サードシートバージョンアップ跳上げキット」を設定した車内風景

## Type-4


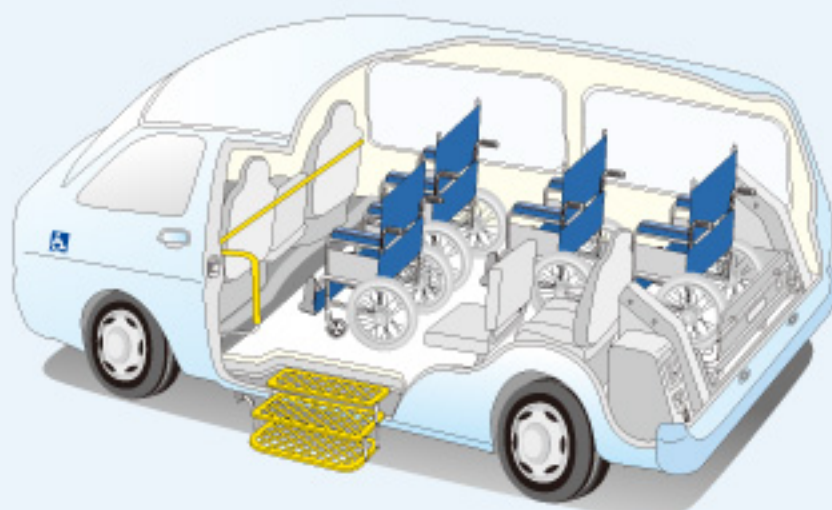
標準設定：車いす4台搭載型  
乗車定員：9名（内車いす4名）

### 特徴 キャラバン送快 タイプ4

- ・基本型で車いす4台が搭載できます。
- ・最大で10名様乗車が可能となります。
- ・ストレッチャーが搭載できます。



※この写真はレイアウトイメージ画像です。



**標準設定** 乗車5名+車いす4台  
ストレッチャーに対応



■乗車5名+車いす4台



■乗車5名+車いす2台+ストレッチャー

**キット設定** 最大10名乗車  
多彩な室内レイアウト



■乗車7名+車いす2台  
●セカンドシート跳上げキット



■乗車9名+車いす1台  
●セカンド&サードシート跳上げキット



■乗車8名+ストレッチャー  
●セカンドシート跳上げキット

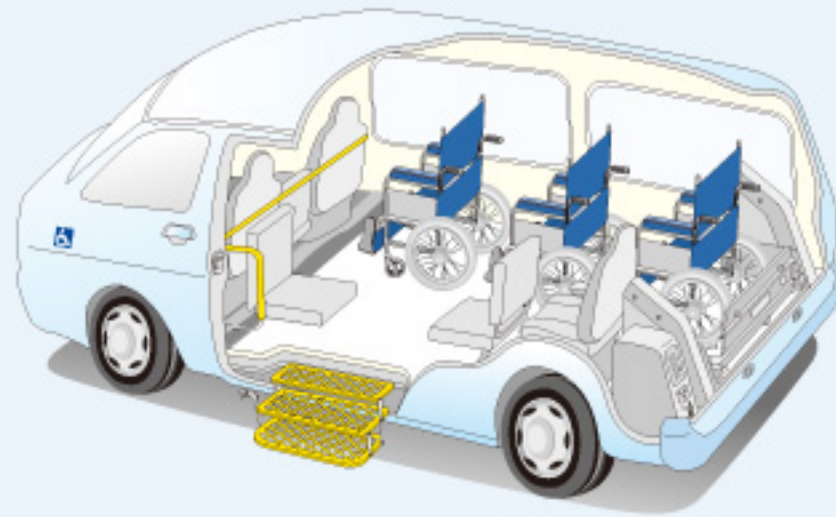
◆上記イラスト&カラーについて： 運転席座席 標準装備/固定式シート 跳ね上げ式シート 1人掛けシート ストレッチャー 車いす搭載イメージ  
◆レイアウト説明文言について： 標準装備状態での定員数 オプション装備での定員数 オプション装備の内容 ※スケルトンイラストはイメージです。

# Type-3

標準設定：車いす3台搭載型  
乗車定員：9名（内車いす3名）

## 特徴 キャラバン送快 タイプ3

- ・基本型で車いす3台が搭載できます。
- ・最大で10名様のご乗車が可能となります。
- ・ストレッチャーが搭載できます。

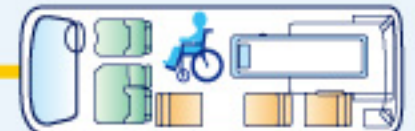


標準設定

乗車6名+車いす3台  
ストレッチャーに対応



■乗車6名+車いす3台



■乗車6名+車いす1台+ストレッチャー

キット設定

最大10名乗車  
多彩な室内レイアウト



■乗車8名+車いす2台  
●セカンドシート跳上げキット



■乗車8名+車いす1台  
●セカンド&サードシート跳上げキット



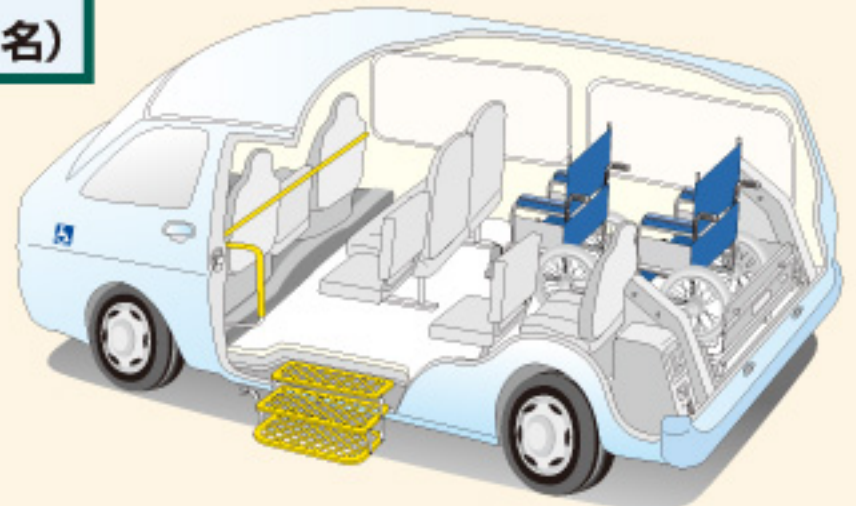
■乗車8名+ストレッチャー  
●セカンドシート跳上げキット

# Type-2

標準設定：車いす2台搭載型  
乗車定員：10名（内車いす2名）

## 特徴 キャラバン送快 タイプ2

- ・基本型で車いす2台が乗車できます。
- ・最大で10名様のご乗車できます。
- ・ストレッチャーが搭載できます。



標準設定

乗車8名+車いす2台  
ストレッチャーに対応



■乗車8名+車いす2台



■乗車8名+ストレッチャー

キット設定



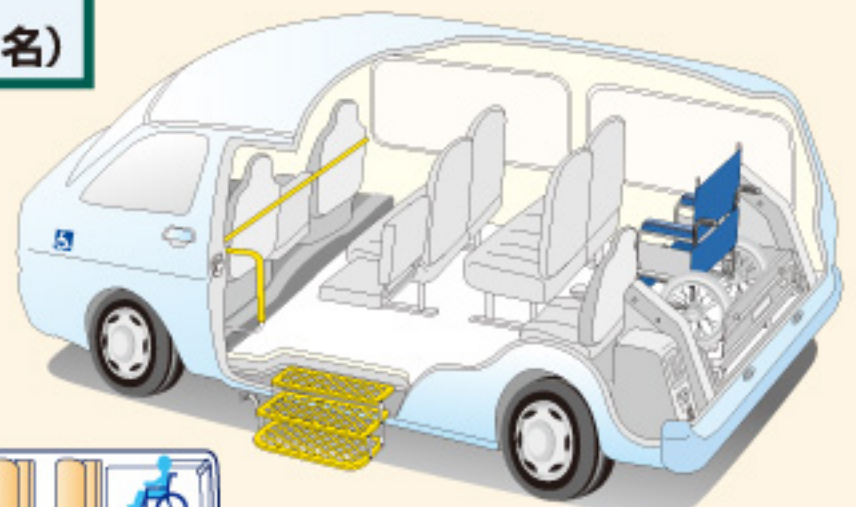
■乗車9名+車いす1台  
●サードシート跳上げキット

# Type-1

標準設定：車いす1台搭載型  
乗車定員：10名（内車いす1名）

## 特徴 キャラバン送快 タイプ1

- ・基本型で車いす1台が搭載できます。
- ・最大で10名様のご乗車できます。
- ・ストレッチャーに対応できません。



標準設定

乗車9名+車いす1台  
シンプルに標準設定のみ



■乗車9名+車いす1台

# キャラバン送快 主要車両諸元・主要装備・その他一覧表

## ■主要車両諸元表

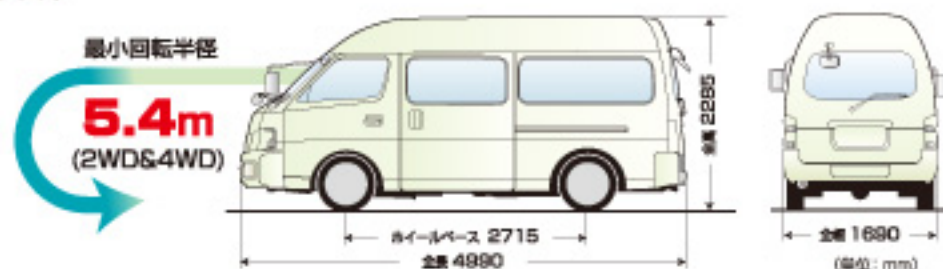
キャラバン送快シリーズグレード	タイプ 1		タイプ 2		タイプ 3		タイプ 4	
車いす搭載台数	車いす1脚		車いす2脚		車いす3脚		車いす4脚	
乗車定員※1	10名		10名		9名		9名	
ドア数	4		4		4		4	
駆動方式	2WD	4WD	2WD	4WD	2WD	4WD	2WD	4WD
エンジン種類	2WD【2500 DOHCガソリン4気筒】・4WD【3000ディーゼルトurボ4気筒】							
ベース車形状	日産キャラバン スーパーロングボディ・ハイルーフ							
車両型式	CBF-C9GE25	ADF-CVMGE25	CBF-C9GE25	ADF-CVMGE25	CBF-C9GE25	ADF-CVMGE25	CBF-C9GE25	ADF-CVMGE25
変速機・使用燃料・タンク容量	4速オートマチック・2WD【無鉛レギュラー】4WD【軽油 ※必ず低硫黄軽油を使用下さい。】・65L							
車体全体外形寸法：全長×全幅×全高 (mm)	4990×1690×2285							
後部客室の室内寸法：長さ×幅×高さ (mm)	3100×1510×1545							
後部扉開口部高さ (mm)	1465							
ホイールベース (mm)	2715							
最小回転半径 (m)	5.4							

## ■主要装備表


	● 標準装備		● オプション	
車いす乗降用リフト (WAKO全自動スライド式)	●	●	●	●
床面埋込式車いす固定装置	床面埋込式 1基	床面埋込式 2基	床面埋込式 3基	床面埋込式 4基
車いす用ELRシートベルト※1	2点式1基	2点式2基	2点式3基	2点式4基
後席1人掛け普通シート※2	●	●	●	●
3列目壁側折りたたみ補助シート※3	●	●	●	●
2列目折りたたみ補助シート※3	●	●	●	●
セカンドシート	●	●	●	●
サードシート	●	●	●	●
フロア加工ロンリウム仕上げ	●	●	●	●
フロントパーテーション手摺り	●	●	●	●
乗降用手摺り	●	●	●	●
フロントエアコン	●	●	●	●
運転席エアバック	●	●	●	●
集中ドアロック	●	●	●	●
夜間作業用照明灯	●	●	●	●
ABS				
リアクーラー				
リアヒーター				
パワーウィンドー				
サイドバイザー				
バックブザー				
フロアマット				
運転席エアバック (ABSとセット)				
プライバシーガラス				
スライドサイドウインドー				
電動格納式リモコンメッキドアミラー				
寒冷地仕様				
オートクロージャードア				
ウインドカーテン※4				
ルーフサイドハンドレール				
車いす収納固定装置 バイブ式				
車いす収納固定装置 ベルト式※5				
室内収納 3段ステップ				●
室内収納 1段ステップ				
床下格納電動式ステップ				
幅広ワイドリフト変更オプション				
サードシートバージョンアップ跳上げキット※6				
セカンドシートバージョンアップ跳上げキット※7				
1人掛け車いす兼用シート※8				
フロアリウム加工レス※9				

※1.リフト部以外が床面埋込式。 ※2.可動式の付付き。 ※3.2点式シートベルト付き。タイプ3は後ろ向き、前向きにも変更可能 (この場合補助席本体が裏面床面に取り付けられた取付固定タイプ)。 ※4.スライドドア1箇所除く3箇所。 ※5.専用ベルトで縛るタイプで3列目乗降席にも取り付けが可能。 ※6.タイプ3、タイプ4はセカンドシートバージョンアップキットを選択された場合に限り設定可能で10名乗り容量となり、3列目乗降席の乗降容量は設定されません。跳上げキットはビニールレザー製付きになり、リフト後の1人掛け普通シート設置位置は通常よりも30cm前後よりになります。 ※7.タイプ3は2列目の後立固定補助席+2人掛け跳上げ方式レイアウトになり、10名乗り容量となります。跳上げキットはビニールレザー製付きになります。タイプ4は2列目が2人掛け跳上げ方式レイアウトになり、跳上げキットはビニールレザー製付きになります。 ※8.全ての車いす固定装置にセット可能。 ※9.標準仕様のみに適用可能。この場合フロアカーペットは日産純正のままです。

## ■車体サイズイラスト



## ■ボディカラー設定



○カタログ記載の内容は2015年2月現在のものです。使用されている写真には旧モデル画像も含まれています。○写真は印刷の関係で実際の色と違って見える場合があります。○仕様及び装備内容は日ごとわりなく一部変更になる場合もございます。

TOWA福祉車両は現場のニーズにお応えできるよう常にお客様の声を聴いて開発されています。



**TOWA**

株式会社 東和モーターズ販売 福祉車両 事業部

MEMO

- 東京世田谷店 〒157-0062 東京都世田谷区南烏山1-2-15 TEL.03-3304-5991 fax.03-3304-5333
- 埼玉本庄店 〒369-0224 埼玉県深谷市西田462 TEL.048-585-6633 fax.048-546-2334
- 埼玉所沢店 〒359-0015 埼玉県所沢市日比田751 TEL.04-2944-4124 fax.04-2944-9630
- 千葉店 〒270-1437 千葉県白井市木830-13 TEL.047-492-9090 fax.047-498-1114

<http://www.fukushisya.com/>